

EXPERT NOUVEAU



2,0 kW

2,5 kW

3,5 kW

5,0 kW

7,1 kW



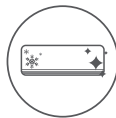
Standard HQ-HJ



Installation facile



I Feel



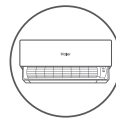
Self-Clean



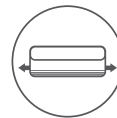
Coanda Plus



Capteur Éco



Démontage Facile



Design de tuyauterie 2 voies




UVC Pro



Contrôle Wi-Fi intégré

- Installation facile
- I Feel
- Self-Clean (en Bi-Split Uniquement)
- Capteur Éco

- ON/OFF
- Design de Tuyauterie 2 Voies
- UVC Pro
- Contrôle Wi-Fi intégré



Unité intérieure	Modèle	AS20XCAHRA		AS25XCAHRA		AS35XCAHRA		AS50XCAHRA		AS71XCAHRA	
Données de performance											
Puissance restituée - REFROIDISSEMENT	nom (min-max)	kW	2,00	2,80 (0,80-3,20)	3,50 (1,00-4,00)	5,00 (1,40-5,50)	6,2(2,20-7,0)				
Puissance restituée - CHAUFFAGE	nom (min-max)	kW	2,50	3,20 (0,80-4,20)	4,20 (1,00-5,20)	5,60 (1,70-6,20)	6,8(2,40-7,80)				
Alimentation		Ph/V/Hz	1/220-240/50	1/220-240/50	1/220-240/50	1/220-240/50	1/220-240/50				
Câble d'interconnexion			4 x 1,0	4 x 1,0	4 x 1,0	4 x 1,0	4 x 1,0				
Débit d'air		m³/h	730	730	800	880	920				
Unité intérieure											
Puissance sonore max. - REFROIDISSEMENT		dB(A)	56	56	57	60	65				
Puissance sonore max. - CHAUFFAGE		dB(A)	56	56	57	60	65				
Pression sonore - REFROIDISSEMENT		dB(A)	39/32/25/16	39/32/25/16	40/33/26/17	45/37/29/20	47/45/37/29				
Pression sonore - CHAUFFAGE		dB(A)	39/32/25/16	39/32/25/16	40/33/26/17	45/37/29/20	47/45/37/29				
Dimensions nettes	l x p x h	mm	895x313x236	895x313x236	895x313x236	895x313x236	895x236x313				
Dimensions d'emballage	l x p x h	mm	964x386x316	964x386x316	964x386x316	964x386x316	949x298x371				
Poids Net / Total		kg	11,3/14,0	11,3/14,0	11,3/14,0	11,6/14,2	12,4/14,8				
Données d'Installation											
Ligne liquide	Ø	mm	6,35 (1/4)	6,35 (1/4)	6,35 (1/4)	6,35 (1/4)	9,52 (3/8)				
Ligne gaz	Ø	mm	9,52 (3/8)	9,52 (3/8)	9,52 (3/8)	12,70 (1/2)	15,88 (5/8)				
Commande											
Standard	Télécommande		HQ-HJ	HQ-HJ	HQ-HJ	HQ-HJ	HQ-HJ				

AS20 - AS25 - AS35 - AS50 - AS71

